

GMINA JUCHNOWIEC KOŚCIELNY
ul. Lipowa 10
16-061 Juchnowiec Kościelny
NIP 9661813207, REGON 050659355

PROGRAM FUNKCJONALNO – UŻYTKOWY (PFU)

DOTYCZĄCY ZADANIA:

ZAPROJEKTUJ I WYBUDUJ PLAC ZABAW WE WSI BARANKI

ZAMAWIAJĄCY:

Gmina Juchnowiec Kościelny ul. Lipowa 10, 16-061 Juchnowiec Kościelny

Kody CPV:

37535200-9 Wyposażenie placów zabaw
71221000-3 Usługi architektoniczne w zakresie obiektów budowlanych
45112723-9 Roboty w zakresie kształtowania placów zabaw

Sporządził:
Barbara Puziuk

GŁÓWNY SPECJALISTA


mgr inż. Barbara Puziuk

2019.09.12


WÓJT
mgr Krzysztof Marcinowicz

SPIS TREŚCI:



CZĘŚĆ OPISOWA



CZĘŚĆ GRAFICZNA

I. CZĘŚĆ OPISOWA

1. OPIS OGÓLNY PRZEDMIOTU ZAMÓWIENIA

1.1. Przedmiot zamówienia

Zaprojektuj i wybuduj placu zabaw we wsi Baranki, zlokalizowany w rejonie świetlicy wiejskiej, na części działki nr ewid. 252/1, obręb Baranki, gm. Juchnowiec Kościelny. Zamierzenie budowlane realizowane będzie jako budowa nowego placu zabaw, położonego na części działki, która posiada powierzchnię 1300,00 m². Teren przeznaczony pod lokalizację placu zabaw, obecnie jest nieużytkowany.

Wykonawca zrealizuje wszystkie prace niezbędne do wykonania i dopuszczenia do użytkowania przedmiotu zamówienia w tym m.in. przygotowanie terenu pod budowę oraz wykonanie zagospodarowania placu budowy.

W ramach zadania Wykonawca powinien zgodnie z programem zaprojektować i wybudować plac zabaw przy zachowaniu niezbędnych standardów norm przewidzianych dla:

- urządzeń placu zabaw, które zostaną zainstalowane w ramach zamówienia tj. zgodności z PN oraz zasadami i warunkami bezpieczeństwa, okresu ich gwarancji oraz materiałów, z jakich są wykonane,
- wymiarów i rodzaju nawierzchni, na której zostanie ten sprzęt zainstalowany, oraz charakterystyki amortyzacji upadku.

1.2. Charakterystyczne parametry określające zakres robót budowlanych.

1.2.1. Powierzchnia planowanego placu zabaw 1300,00 m².

1.2.2. Obecne zagospodarowanie działki:

Teren inwestycji ma kształt zbliżony do trapezu. Jest to działka gminna, na której w części znajduje się świetlica wiejska, zaś w części zaplanowano zabudowę rekreacyjno-wypoczynkową, która będzie służyć lokalnej społeczności wiejskiej.

Teren inwestycji jest prawie płaski. Teren działki przeznaczony pod planowaną inwestycję jest niezagospodarowany, w większości porośnięty trawą.

1.3. Aktualne uwarunkowania wykonania przedmiotu zamówienia

1.3.1. Zamierzenie budowlane polegające na zaprojektowaniu i wykonaniu placu zabaw, musi spełniać wymagania obowiązujących przepisów, w tym:

- Ustawy z dnia 7 lipca 1994 r. Prawo budowlane (t.j. Dz. U. Z 2019 r. poz. 1186 z późn. zm.);
- Rozporządzenia Ministra Infrastruktury z dnia 12 kwietnia 2002 r. w sprawie warunków technicznych, jakim powinny odpowiadać budynki i ich usytuowanie (t.j. Dz. U. z 2019 r. poz. 1065);
- Rozporządzenia Ministra Infrastruktury z dnia 25 kwietnia 2012 r. w sprawie szczegółowego zakresu i formy projektu budowlanego (t.j. Dz. U. z 2018 r. poz. 1935);
- Rozporządzenia Ministra Infrastruktury z dnia 2 września 2004 r. w sprawie szczegółowego zakresu i formy dokumentacji projektowej, specyfikacji technicznych wykonania i odbioru robót budowlanych oraz programu funkcjonalno - użytkowego (t.j. Dz.U. z 2013 r. poz. 1129);

- Ustawy z dnia 12 grudnia 2003 r. o ogólnym bezpieczeństwie produktów (t.j. Dz. U. z 2016 r. poz. 2047);

1.3.2. W ramach przedmiotu zamówienia należy uzyskać wszelkie decyzje administracyjne – niezbędne do zaprojektowania i wykonania przedmiotu zamówienia oraz przekazania obiektu budowlanego do użytkowania, zgodnie z ustawą Prawo Budowlane.

1.3.3. W zakres obowiązków wykonawcy na etapie przed rozpoczęciem robót wchodzi również zapewnienie pełnej obsługi geodezyjnej i wykonanie inwentaryzacji oraz dokumentacji powykonawczej,

1.3.4. Wykonawca przedłoży Zamawiającemu:

- koncepcję programowo - przestrzenną - 2 egz.
- projekt budowlano wykonawczy - 4 egz.

w tym:

- 1) Wykonanie wszelkich prac przygotowawczych niezbędnych do sporządzenia projektu,
- 2) Wykonanie aktualnej mapy do celów projektowych z wykonaniem następujących czynności:
 - a) porównanie istniejącej mapy z terenem i naniesienie na nią istniejących elementów infrastruktury technicznej,
 - b) wykonanie pomiarów aktualizacyjnych (sytuacyjno-wysokościowych),
 - c) opracowanie mapy sytuacyjno-wysokościowej w skali 1 : 500,
 - d) rejestracja opracowania w Powiatowym Ośrodku Dokumentacji Geodezyjno-Kartograficznej w Białymstoku,
 - e) wykonanie mapy w wersji elektronicznej,
- 3) Opracowanie koncepcji placu zabaw oraz przedstawienie jej do akceptacji Zamawiającemu,
- 4) Wykonanie projektu zagospodarowania terenu przez projektanta posiadającego wymagane uprawnienia budowlane wraz z projektem technicznym montażu urządzeń
- 5) Uzyskanie wszelkich niezbędnych uzgodnień i wymaganych opinii,
- 6) Uzyskanie skutecznego zgłoszenia wykonania robót budowlanych w Starostwie Powiatowym w Białymstoku

1.3.5. Inne uwarunkowania.

- Zamawiający posiada mapę do celów projektowych w skali 1:500, opracowaną 13.08.2018 r.;
- Powstałe w trakcie wykonywania robót:
- ewentualne zanieczyszczenia (np. gruz) muszą zostać zutylizowane na koszt Wykonawcy. Wykonawca zobowiązany będzie do przedstawienia Zamawiającemu stosownych dokumentów.
- nadmiar ziemi zostanie rozplantowany na terenie przylegającym do placu zabaw, w miejscu wskazanym przez Zamawiającego, a nadwyżka wywieziona na składowisko w odległości nie przekraczającej 2 km;
- Wykonawca powinien w czasie trwania budowy zapewnić na terenie budowy w granicach przekazanych przez Zamawiającego należyty ład, porządek, przestrzeganie przepisów BHP, ochronę znajdujących się na terenie obiektów i sieci oraz urządzeń uzbrojenia terenu i utrzymywać je w należytym stanie technicznym, a po zakończeniu budowy uporządkować teren.
- dokumentacja techniczna winna zostać wykonana zgodnie z aktualnymi przepisami prawa wymienionymi w pkt 1.3.1.

1.4. Ogólne właściwości funkcjonalno-użytkowe

1.4.1. Informacje ogólne.

W ramach przedmiotu zamówienia należy:

- wykonać dokumentację techniczną niezbędną do zrealizowania zadania inwestycyjnego w zakresie wynikającym z programu funkcjonalno - użytkowego oraz uzyskać stosowne decyzje administracyjne zezwalające na rozpoczęcie robót – skuteczne zgłoszenie zamiaru wykonania placu zabaw w Starostwie Powiatowym Białymstoku,
- dostarczyć i dokonać montażu urządzeń zgodnie z dokumentacją techniczną,
- wykonać roboty budowlane,
- uzyskać decyzje administracyjne, uzgodnienia, opinie niezbędne do dopuszczenia obiektu do użytkowania,
- przeprowadzić szkolenie pracowników wskazanych przez Zamawiającego, dotyczące sposobu użytkowania urządzeń.

1.4.2. Opis ogólny zadania inwestycyjnego.

1.4.2.1. Opis ogólny

Wyposażenie placu zabaw powinno być tak dobrane, aby mogło służyć dzieciom różnych grup wiekowych oraz o różnym stopniu sprawności fizycznej i intelektualnej. Wyposażenie mogą stanowić pojedyncze elementy sprzętu rekreacyjnego lub zestawy, pozwalające na prowadzenie z dziećmi różnych form zajęć ruchowych (w szczególności pokonywanie przeszkód, wspinanie, czworakowanie, przeskoki, przeploty, zwisy itp.), Urządzenia powinny być zróżnicowane ze względu na możliwości dzieci (różnorodne drabinki, drążki do ćwiczeń, ścianki wspinaczkowe, pomosty, równoważnie, pochylnie, przeplotnie oraz kolorowe huśtawki).

Sprzęt rekreacyjny powinien posiadać, co najmniej trzyletni okres gwarancji i rękojmi, powinien być wykonany z bezpiecznych i trwałych materiałów, powinien być zgodny z Polskimi Normami oraz warunkami bezpieczeństwa określonymi w szczególności w przepisach o ogólnym bezpieczeństwie produktów.

Sposób zagospodarowania terenu placu zabaw powinien uwzględniać pokrycie powierzchni placu zabaw:

- nawierzchnią bezpieczną (np. z piasku)
- nawierzchnią trawiastą

1.4.2.2. W ramach przedsięwzięcia budowlanego należy wykonać:

Plac zabaw

- Plac zabaw obejmuje n/w, minimalny, przykładowy zakres urządzeń:
 - Huśtawka podwójna metalowa, wyposażona w siedzisko płaskie i kubelkowe, zamontowane na łańcuchach ze stali nierdzewnej,
 - Zestaw zabawowy o wys. min.2,10 m, na kotwach stalowych, składający się ze zjeżdżalni i wieży z drabinką ,
 - drabinka krzyżowa ze ścianką wspinaczkową, o wysokości min.2,00 m, zamontowana na kotwach stalowych,
 - regulamin placu zabaw, zamontowany na kotwach stalowych,
 - bujak na sprężynie typu Ważka,
 - drążki wysokie,
 - zestaw zabawowy typu sklepik
 - ławki z oparciem i metalowym stelażem.

Wykonawca powinien zaprojektować cały obiekt placu zabaw z rozmieszczeniem ww. urządzeń. Po wykonaniu projektu zagospodarowania terenu, Wykonawca w ramach przedmiotu zamówienia wybuduje plac zabaw i zamontuje następujące urządzenia: huśtawka podwójna metalowa, Zestaw zabawowy, składający się ze zjeżdżalni i wieży z drabinką, drabinkę krzyżową ze ścianką wspinaczkową oraz regulamin placu zabaw. Montaż pozostałych urządzeń nie wchodzi w zakres przedmiotu zamówienia.

Nawierzchnie:

- nawierzchnia bezpieczna – piaskowa (dotyczy stref bezpieczeństwa urządzeń zabawowych)
- nawierzchnia trawiasta (dotyczy pozostałego terenu)

1.4.3. Opis urządzeń

Znajduje się w CZĘŚCI GRAFICZNEJ PFU - Opis przykładowych urządzeń zabawowych i rekreacyjnych.

2. OPIS WYMAGAŃ ZAMAWIAJĄCEGO W STOSUNKU DO PRZEDMIOTU ZAMÓWIENIA

2.1. Cechy obiektu dotyczące rozwiązań budowlano-konstrukcyjnych

2.1.1. Ogólne wymagania dla wykonania i montażu urządzeń zabawowych – sprzętu rekreacyjnego:

- a) powinien posiadać min. 36 miesięczny okres gwarancji i rękojmi,
- b) powinien być wykonany z bezpiecznych i trwałych materiałów,
- c) powinien być zgodny z Polskimi Normami oraz warunkami bezpieczeństwa określonymi w szczególności w przepisach o ogólnym bezpieczeństwie produktów.
- d) powinien być rozmieszczony na placu zabaw w sposób umożliwiający zachowania bezpiecznych stref pomiędzy urządzeniami, określonych w dokumentacji dotyczącej utworzenia placu zabaw.
- e) wszystkie urządzenia przeznaczone do zamontowania na placu zabaw muszą być fabrycznie nowe i posiadać atesty i certyfikaty wydane przez jednostki certyfikujące, posiadające akredytacje polskiego Centrum Akredytacji, a w przypadkach niewymagalnych wykonawca jest zobowiązany do wystawienia deklaracji zgodności z Polskimi Normami:
 - **PN-EN 1176-1: 2009**
Wyposażenie placów zabaw i nawierzchnie -- Część 1: Ogólne wymagania bezpieczeństwa i metody badań.
 - **PN-EN 1176-2: 2009**
Wyposażenie placów zabaw i nawierzchnie -- Część 2: Dodatkowe wymagania bezpieczeństwa i metody badań huśtawek.
 - **PN-EN 1176-3: 2009**
Wyposażenie placów zabaw i nawierzchnie -- Część 3: Dodatkowe wymagania bezpieczeństwa i metody badań zjeżdżalni.
 - **PN-EN 1176-6: 2009**
Wyposażenie placów zabaw i nawierzchnie -- Część 6: Dodatkowe wymagania bezpieczeństwa i metody badań urządzeń kołyszących.
 - **PN-EN 1176-7: 2009**
Wyposażenie placów zabaw i nawierzchnie -- Część 7: Wytyczne instalowania, sprawdzania, konserwacji i eksploatacji.
 - **PN-EN 1177: 2009**
Nawierzchnie placów zabaw amortyzujące upadki -- Wyznaczanie krytycznej wysokości upadku.

Szczegółowe wymagania materiałowo-konstrukcyjne dla poszczególnych urządzeń zabawowych znajdują się w CZĘŚCI GRAFICZNEJ PFU - Opis przykładowych urządzeń zabawowych.

2.1.2. Prace przygotowawcze

W ramach prac przygotowawczych należy:

- Dokonać wizji lokalnej terenu, na którym ma być zlokalizowany plac zabaw.
- Uaktualnić i uzupełnić dane geodezyjne w zakresie niezbędnym do prawidłowego wykonania zadania (rzędne powierzchni terenu inwestycji).
- Jeżeli zaistnieje potrzeba, dokonać badań gruntowo-wodnych terenu lokalizacji inwestycji dla potrzeb posadowienia urządzeń placu zabaw i zaprojektowanej nawierzchni, a także sposobu zagospodarowania wód opadowych na terenie działki.

2.1.3. Wymagania dotyczące zagospodarowania terenu

Projektując plac zabaw należy, w miarę możliwości, nawiązać do istniejącego zagospodarowania terenu. Wykonawca zobowiązany jest do przygotowania projektu i wykonania placu zabaw.

2.1.4. Wymagania dla nawierzchni.

Na całej powierzchni placu zabaw nie dopuszcza się wystających elementów betonowych, kamiennych i innych, stanowiących zagrożenie dla użytkowników, w tym krawężników i obrzeży betonowych.

2.1.2.1 Nawierzchnia żwirowa

Jeżeli projektowane urządzenie wymaga zastosowania nawierzchni bezpiecznej to należy wykonać nawierzchnię bezpieczną z piasku płukanego.

W celu ułatwienia spływu wód opadowych należy zastosować na nawierzchni spadek ~1,0 %.

Nawierzchnia odpowiadająca wymaganiom norm:

PN-EN 1176:2009 Wyposażenie placów zabaw i nawierzchnie

PN-EN 1177:2009 nawierzchnie placów zabaw amortyzujące upadki

Nawierzchnia winna być realizowana w oparciu o systemy, które posiadają dopuszczenie do stosowania, zgodnie z ustawą o wyrobach budowlanych, technologia zgodna z aprobatą techniczną dla przyjętego systemu

2.1.2.2 Nawierzchnia trawiasta

Po zakończeniu prac budowlanych należy założyć trawnik w miejscach ingerencji przy ustawianiu urządzeń w miejscach niezagospodarowanych innymi nawierzchniami oraz zniszczonymi pracami budowlanymi.

- 2.2. Warunki wykonania i odbioru robót budowlanych** odpowiadających zawartości specyfikacji technicznych wykonania i odbioru robót budowlanych, o których mowa w Rozdziale 3 Rozporządzenia Ministra Infrastruktury z dnia 2 września 2004 r. w sprawie szczegółowego zakresu i formy dokumentacji projektowej, specyfikacji technicznych wykonania i odbioru robót budowlanych oraz programu funkcjonalno-użytkowego (t.j. Dz. U. z 2013 r. poz. 1129);

Warunki wykonania i odbioru robót, należy przyjmować zgodnie z opracowaniem: „Warunki techniczne wykonania i odbioru robót budowlanych i montażowych” wydanych przez wydawnictwo Arkady z 1990 r. tom I *Budownictwo ogólne.*, na podstawie których należy opracować Specyfikacje Wykonania i Odbioru Robót.

- 2.3.** Podmioty wykonujące roboty powinny posiadać stosowne uprawnienia do ich wykonania.
- 2.4.** Przy projektowaniu placu zabaw należy nawiązać się do istniejących elementów zagospodarowania terenu (istniejącej zieleni).
- 2.5.** Szczegółowa lokalizacja placu zabaw powinna spełniać wymogi pod względem nasłonecznienia, stwarzać możliwość zacienienia roślinnością oraz spełniać wymogi w zakresie stosowanych odległości zgodnie z Rozporządzeniem Ministra Infrastruktury z dnia

12.04.2002r. w sprawie warunków technicznych jakim powinny odpowiadać budynki i ich usytuowanie (t.j. z 2019 r. poz. 1065).

W PROGRAMIE FUNKCJONALNO – UŻYTKOWYM przyjęto ze względów technicznych konkretne wyroby, na które Wykonawca może stosować wyroby zamienne pod warunkiem, że są równoważne technicznie, spełniają wymagania norm i przepisów oraz założone parametry projektowe.

III. CZĘŚĆ GRAFICZNA

Opis przykładowych urządzeń placu zabaw

Urządzenia przykładowe przedstawiają wymagania minimalne pod względem funkcjonalnym i ilościowym. Plac zabaw może być wyposażony w urządzenia równorzędne zgodne z wytycznymi zawartymi w PFU.


A. Urządzenia, które należy zaprojektować i wybudować:

1. Huśtawka podwójna metalowa



- Długość 3,50 – 3,90 m
- Szerokość 1,75 – 1,95 m
- Wysokość całkowita 2,10 - 2,30 m

2. Zestaw zabawowy – zjeżdżalnia i wieża drabinką




- Długość nie mniej niż 3,80 m
- Szerokość nie mniej niż 0,90 m
- Wysokość nie mniej niż 2,10 m

3. Drabinka krzyżowa ze ścianką wspinaczkową



- Długość min.1,60 m
- Szerokość min.0,90 m
- Wysokość min 2,00 m


4. Regulamin placu zabaw



- Wysokość nie mniej niż 2,00 m
- Długość nie mniej niż 0,70m
- Szerokość nie mniej niż 0,20m


B. Urządzenia, które należy zaprojektować (zostaną wybudowane w okresie późniejszym):

5. Bujak typu Ważka



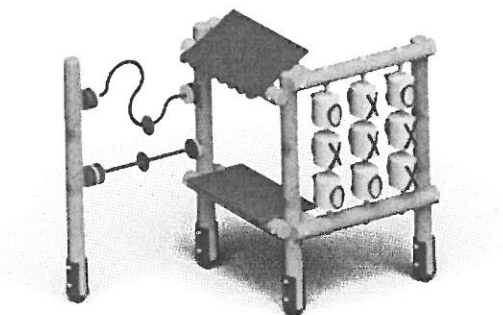
- wysokość min.0,75 m
- szerokość min.0,35 m
- długość min. 1,50 m

6. Drażki wysokie




- długość min.1,90 m
- wysokość min. 1,90m
- szerokość min.0,15 m

7. Zestaw zabawowy – sklepik



- długość min.1,90 m
- wysokość 1,50 – 1,60 m
- szerokość 1,00 – 1,20 m

8. Ławka z oparciem i metalowym stelażem



- wysokość 0,40 / 0,80 m
- szerokość 0,60 m
- długość 1,55 – 1,65 m

Szczegółowe wymagania materiałowo-konstrukcyjne.

Konstrukcje elementów wyposażenia placu zabaw powinna być zgodna z obowiązującymi przepisami, normami oraz zasadami wiedzy technicznej i budowlanej, przenosić obciążenia pionowe poziome i dynamiczne oraz zapewnić trwałość urządzeń i ogrodzenia. Konstrukcja elementów małej architektury musi spełniać wymogi skuteczności, ergonomii, bhp, odporności ogniowej oraz inne stawiane tego typu obiektom. Wszystkie elementy wyposażenia placu zabaw powinny być trwale związane z gruntem poprzez fundamenty betonowe lub żelbetowe (zgodnie z technologią producenta wyposażenia)

Elementy nośne urządzeń metalowych powinny być wykonane z metalu zabezpieczonego antykorozyjnie i malowanego proszkowo. Łańcuchy wykonane ze stali nierdzewnej. Elementy mocowań wykonane ze stali konstrukcyjnej, malowane proszkowo lub ocynkowane. Wszystkie połączenia śrubowe powinny być wykonane z użyciem elementów ocynkowanych, a ich końce zabezpieczone kapslami, poprawiającymi bezpieczeństwo.

Elementy nośne urządzeń drewnianych powinny być wykonane z drewna toczonego cylindrycznie z rdzeniem lub bezrdzeniowego. Drewno, w celu zabezpieczenia go przed wpływem szkodliwych warunków atmosferycznych., powinno być impregnowane ciśnieniowo środkami, posiadającymi wymagane atesty higieniczne.

Bariery ochronne, ścianka wspinaczkowa, daszek i tablica (regulamin) powinny być wykonane ze sklejki drewna liściastego, wodoodpornej lub z płyty HDPE odpornej na niekorzystne warunki atmosferyczne. Trapy powinny być wykonane ze sklejki drewna liściastego, wodoodpornej, antypoślizgowej. Wszystkie połączenia śrubowe powinny być wykonane z użyciem elementów

ocynkowanych ,a ich końce zabezpieczone kapslami, poprawiającymi bezpieczeństwo.

Ślizgi zjeżdżalni należy wykonać ze stali nierdzewnej.

Wszystkie urządzenia oraz elementy użyte do budowy urządzeń na placu zabaw muszą być odporne na ciągłe działanie warunków atmosferycznych.

Materiały użyte do wykonania przedmiotu zamówienia powinny odpowiadać wymogom wyrobów dopuszczonych do obrotu i stosowania oraz spełniające wymagania określone w art. 4 ustawy z dnia 16 kwietnia 2004 r. o wyrobach budowlanych (t.j. Dz. U. z 2019 r. poz. 266 z późn. zm.), co do jakości. Materiały wymienione w programie funkcjonalno-użytkowym są propozycją, można stosować równoważne przy zachowaniu odpowiednich parametrów technicznych, eksploatacyjnych i użytkowych. Jeżeli w PFU użyte zostały nazwy handlowe materiałów i urządzeń to należy traktować je jako propozycję.

W przypadku użycia w PFU odniesień do norm, europejskich ocen technicznych, aprobat, specyfikacji technicznych i systemów referencji technicznych, o których mowa w art. 30 ust. 1 pkt 2 i ust. 3 i 4 ustawy Pzp, Zamawiający dopuszcza rozwiązania równoważne opisywanym. W przypadku, gdy w PFU zostały użyte znaki towarowe, oznacza to, że są podane przykładowo i określają jedynie minimalne oczekiwane parametry jakościowe oraz wymagany standard. Wykonawca może zastosować materiały lub urządzenia równoważne, lecz o parametrach technicznych i jakościowych podobnych lub lepszych, których zastosowanie w żaden sposób nie wpłynie negatywnie na prawidłowe funkcjonowanie rozwiązań przyjętych w niniejszej dokumentacji. Wykonawca, który stosuje urządzenia lub materiały równoważne będzie obowiązany wykazać w trakcie realizacji zamówienia, że zastosowane przez niego urządzenia i materiały spełniają wymagania określone przez zamawiającego. Użycie w PFU oznakowania w rozumieniu art. 2 pkt 16 ustawy oznacza, że zamawiający akceptuje także wszystkie inne oznakowania potwierdzające, że dane roboty budowlane, dostawy lub usługi spełniają równoważne wymagania. W stosunku do użytych materiałów i urządzeń, Wykonawca ma obowiązek posiadać dokumenty potwierdzające na zastosowanie/wbudowanie (atesty, deklaracje zgodności, certyfikaty, świadectwa jakości).

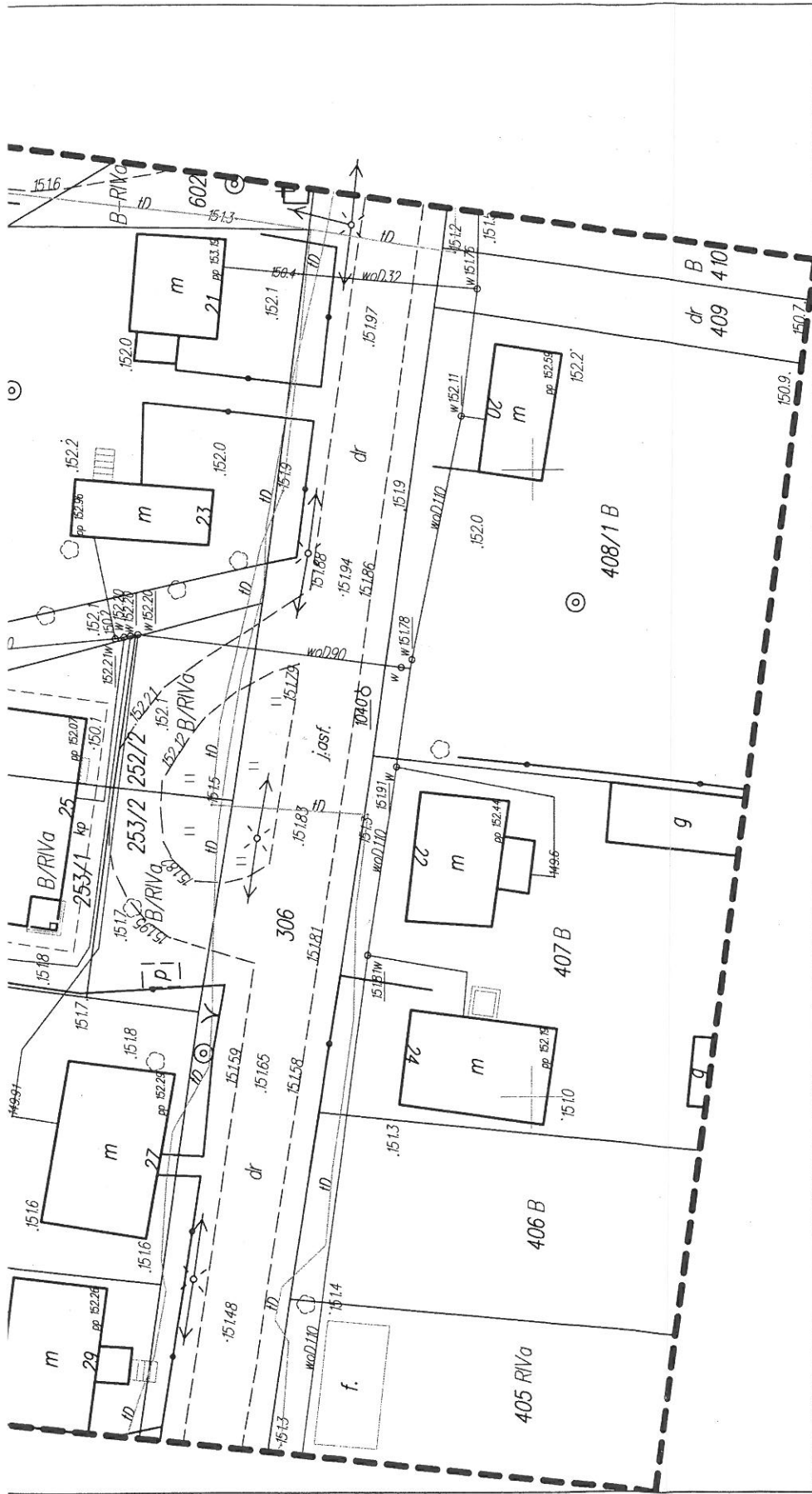
Każde urządzenie placu zabaw powinno posiadać certyfikat na znak bezpieczeństwa.

Elementy drewniane należy zaimpregnować środkiem konserwującym i ognioochronnym.

Elementy stalowe należy zabezpieczyć środkiem antykorozyjnym.

Wszystkie urządzenia zamontowane na placu zabaw muszą być wykonane zgodnie z normą bezpieczeństwa PN-EN 1176:2009 – place zabaw oraz posiadać certyfikat zgodności z powyższą normą, co pozwoli na ich użytkowanie przez dzieci i młodzież. Urządzenia wymagające bezpiecznej nawierzchni powinny być zamontowane na bezpiecznej nawierzchni (np. z piasku) zgodnej z normą bezpieczeństwa.

Urządzenia placu zabaw powinny posiadać czytelną instrukcję obsługi urządzenia i dane producenta, poprzez umieszczenie na nim trwalej tabliczki znamionowej.



Mapa powstała z przetworzenia ze skali 1:1000. Świadczy się, że niniejszy dokument został opracowany na podstawie wyników prac geodezyjnych, w których uczestniczyli technicy, których rezultaty zostały opublikowane w **MAPA DO CELÓW PROJEKTYWACYJNYCH** z datą 13.08.2018 r. Oznaczenie obszaru aktualizacji technicznej wpisany do ewidencji map nr 408/1 B. Oznaczn. kancelaryjne zgłosz. pracy geodezyjnej: **GDG-380-8669-2018**

200205_2 Juchnowiec Kościelny	0001 Baranki	0001 Baranki	STAROSTA POWIATU BIAKOSTOCKIEGO	Geodeta Wyższego II Miśkiewicz 02A, 15-232 Białym ul. Mickiewicza 02A, 15-232 Białym NIP 532-275-74-11 USŁUGI GEODEZYJNE ul. Główna 10, 15-232 Białym	Brak punktów osnowy III klasy w zakresie.	
8.189.13.08.2.4	2018-08-13	2018-08-13	2018-08-13	Geodeta Wyższego II Miśkiewicz 02A, 15-232 Białym NIP 532-275-74-11 USŁUGI GEODEZYJNE ul. Główna 10, 15-232 Białym		
Kronsztaadt 60 15-232 2000(8)						

Data opracowania mapy: 13.08.2018 r.
Informacja o służebnościach gruntowych: nie badano.
Nr rob. 127/2018
Id num.:

Województwo Lubelskie, Powiat Biakowski, Gmina Juchnowiec Kościelny, Kwatera I, Nieruchomości